

RECEITAS E DESPESAS DO ENSINO - PUBLICAÇÃO (ARTIGO 256 DA CONSTITUIÇÃO ESTADUAL)

MUNICÍPIO: SANTA CRUZ DA CONCEIÇÃO **2º TRIMESTRE** **EXERCÍCIO:** 2019

RECEITAS ARRECADADAS	Acumulado	DESPESAS DO ENSINO	Aplicação	Acumulado
Imposto sobre a Renda - Retido na Fonte - Trabalho	90.461,19	Educação Infantil - Creche	2120000	379.909,42
Imposto sobre a Renda - Retido na Fonte - Outros Rendimentos	4.169,33	Educação Infantil - Pré-escola	2130000	19.399,18
Imposto sobre a Propriedade Predial e Territorial Urbana	1.035.702,89	Ensino Fundamental - Geral	2200000	805.642,15
Imposto sobre Transmissão "Inter Vivos" de Bens Imóveis e de Direitos Reais sobre Imóveis	144.173,43	Total das Despesas do Ensino		1.204.950,75
Imposto sobre Serviços de Qualquer Natureza	972.954,98			
Cota-Parte do Fundo de Participação dos Municípios - Cota Mensal	4.460.124,61	Cálculo do índice do ensino:		
Cota-Parte do Fundo de Participação do Municípios - 1% Cota entregue no mês de dezembro	0,00	Total das Despesas do Ensino	+	1.204.950,75
Cota-Parte do Fundo de Participação dos Municípios - 1% Cota entregue no mês de julho	0,00	Deduções do Fundeb - Retido e Não Aplicado	+	1.367.186,55
Cota-Parte do Imposto Sobre a Propriedade Territorial Rural	3.333,35	Rendimentos de Aplicação Financ. LDB	-	2.967,87
Transferência Financeira do ICMS - Desoneração - L.C. Nº 87/96	0,00	TOTAL LÍQUIDO APLICADO NO ENSINO	=	2.569.169,43
Cota-Parte do ICMS	2.534.845,28	TOTAL DAS RECEITAS DE IMPOSTOS E TRANSF /		9.878.352,10
Cota-Parte do IPVA	613.466,22	ÍNDICE DE APLICAÇÃO NO ENSINO	=	26,01%
Cota-Parte do IPI - Municípios	19.120,82			
		Cálculo do Fundeb:		
TOTAL DAS RECEITAS DE IMPOSTOS E TRANSF.	9.878.352,10	Fundeb - Magistério	/	1.050.841,45
Recursos Adicionais	331.171,81	Recursos Recebidos do Fundeb	+	1.246.629,01
Rendimentos de Aplicação Financ. LDB	2.967,87	Rendimentos de Aplicação Financ. do Fundeb	+	3.527,68
Recursos Recebidos do Fundeb	1.246.629,01	ÍNDICE DE APLICAÇÃO NO MAGISTÉRIO		84,06%
Rendimentos de Aplicação Financ. do Fundeb	3.527,68			
TOTAL DOS RECURSOS ADICIONAIS	1.584.296,37	TOTAL DA APLICAÇÃO DO FUNDEB (pago)		81,58%

Patricia Capodifoglio Landgraf

PATRICIA CAPODIFOGLIO LANDGRAF
PREFEITA MUNICIPAL

Jose Cruz Dourado

JOSÉ CRUZ DOURADO
CONTADOR
CRC 1sp077643

Nathalia Naressi

NATHALIA NARESSI
RESPONSÁVEL PELA EDUCAÇÃO

DEMONSTRATIVOS DO ENSINO - QUADRO 1 - RECEITAS DE IMPOSTOS

MUNICÍPIO:

SANTA CRUZ DA CONCEIÇÃO - 2º Trimestre EXERCÍCIO: 2019

A) RECEITAS DE IMPOSTOS E TRANSFERÊNCIAS

DISCRIMINAÇÃO	PREVISÃO INICIAL	PREVISÃO ATUALIZADA	ARRECADAÇÃO ATÉ O TRIMESTRE
PRÓPRIOS	3.645.060,00	3.650.002,41	2.247.461,82
IMPOSTOS E DÍVIDA ATIVA	3.645.060,00	3.650.002,41	2.247.461,82
Imposto sobre a Renda - Retido na Fonte - Trabalho	150.400,00	150.400,00	90.461,19
Imposto sobre a Renda - Retido na Fonte - Outros Rendimentos	10.710,00	10.710,00	4.169,33
Imposto sobre a Propriedade Predial e Territorial Urbana	1.570.400,00	1.570.400,00	1.035.702,89
Imposto sobre Transmissão "Inter Vivos" de Bens Imóveis e de Direitos Reais sobre Imóveis	156.500,00	156.500,00	144.173,43
Imposto sobre Serviços de Qualquer Natureza	1.757.050,00	1.761.992,41	972.954,98
TRANSFERÊNCIAS	14.896.300,00	14.896.300,00	7.630.890,28
FEDERAIS	8.993.200,00	8.993.200,00	4.463.457,96
Cota-Parte do Fundo de Participação dos Municípios - Cota Mensal	8.101.500,00	8.101.500,00	4.460.124,61
Cota-Parte do Fundo de Participação do Municípios - 1% Cota entregue no mês de dezembro	360.000,00	360.000,00	0,00
Cota-Parte do Fundo de Participação dos Municípios - 1% Cota entregue no mês de julho	360.000,00	360.000,00	0,00
Cota-Parte do Imposto Sobre a Propriedade Territorial Rural	150.000,00	150.000,00	3.333,35
Transferência Financeira do ICMS - Desoneração - L.C. Nº 87/96	21.700,00	21.700,00	0,00
ESTADUAIS	5.903.100,00	5.903.100,00	3.167.432,32
Cota-Parte do ICMS	5.179.000,00	5.179.000,00	2.534.845,28
Cota-Parte do IPVA	685.000,00	685.000,00	613.466,22
Cota-Parte do IPI - Municípios	39.100,00	39.100,00	19.120,82
TOTAIS	18.541.360,00	18.546.302,41	9.878.352,10

B) DEDUÇÕES PARA A FORMAÇÃO DO FUNDEB

DISCRIMINAÇÃO	PREVISÃO INICIAL	PREVISÃO ATUALIZADA	ARRECADAÇÃO ATÉ O TRIMESTRE
REDUÇÕES DE TRANSFERÊNCIAS	2.835.260,00	2.835.260,00	1.526.177,96
FEDERAIS	1.654.640,00	1.654.640,00	892.691,42
Dedução Fundeb - FPM	1.620.300,00	1.620.300,00	892.024,77
Dedução Fundeb - ITR	30.000,00	30.000,00	666,65
Dedução Fundeb - LC 87/96	4.340,00	4.340,00	0,00
ESTADUAIS	1.180.620,00	1.180.620,00	633.486,54
Dedução Fundeb - ICMS	1.035.800,00	1.035.800,00	506.968,95
Dedução Fundeb - IPVA	137.000,00	137.000,00	122.693,41
Dedução Fundeb - IPI Exportação	7.820,00	7.820,00	3.824,18

ATRICIA CAPODIFOGLIO LANDGRA
PREFEITA MUNICIPAL

JOSÉ CRUZ DOURADO
CONTADOR
CRC 1sp077643

NATHALIA NARESSI
RESPONSÁVEL PELA EDUCAÇÃO

DEMONSTRATIVOS DO ENSINO - QUADRO 2 - RECEITAS VINCULADAS

MUNICÍPIO: SANTA CRUZ DA CONCEIÇÃO

2º TRIMESTRE

EXERCÍCIO:

2019

RECEITAS VINCULADAS, RENDIMENTOS DE APLICAÇÕES FINANCEIRAS, EXCETO FUNDEB

FONTE	COD.APLIC	RUBRICA	PREVISÃO INICIAL	PREV. ATUALIZADA	ARRECADADO ATÉ O TRIMESTRE
1	2210000	Rendimentos Ensino - LDB	4.000,00	4.000,00	1.005,47
2	2000000	Rec. Rem. Dep. Bancários Vinc. - Ensino - Recursos Estaduais	200,00	292,85	77,60
5	2000000	Rec. Rem. Dep. Bancários Vinc. - Ensino - Recursos Federais	760,00	1.172,61	602,22
5	2000000	Transferências de Recursos do Fundo Nacional do Desenvolvimento da Educação - FNDE	486.600,00	486.600,00	101.754,56
2	2000000	Transferências de Convênio dos Estados Destinadas a Programas de Educação	283.200,00	283.200,00	56.407,36
TOTAL			774.760,00	775.265,46	159.847,21

RECEITAS VINCULADAS - FUNDEB


FONTE	COD.APLIC	RUBRICA	PREVISÃO INICIAL	PREV. ATUALIZADA	ARRECADADO ATÉ O TRIMESTRE
2	2600000	Transf. de Recursos do Fundeb	2.527.400,00	2.527.400,00	1.246.629,01

RECEITAS VINCULADAS - RENDIMENTOS DE APLICAÇÕES FINANCEIRAS - FUNDEB

FONTE	COD.APLIC	RUBRICA	PREVISÃO INICIAL	PREV. ATUALIZADA	ARRECADADO ATÉ O TRIMESTRE
2	2630000	Rendimentos Ensino - Fundeb	4.800,00	4.800,00	3.527,68


 PATRICIA CAPODIFOGLIO LANDGRAF
 PREFEITA MUNICIPAL


 NATHALIA NARESSI
 RESPONSÁVEL PELA EDUCAÇÃO


 JOSÉ CRUZ DOURADO
 CONTADOR
 CRC 1sp077643

**DEMONSTRATIVOS DO ENSINO - QUADRO 3 - DESPESAS DA EDUCAÇÃO
RECURSOS PRÓPRIOS, VINCULADOS, FUNDEB DO EXERCÍCIO E EXERCÍCIOS ANTERIORES**

MUNICÍPIO:

SANTA CRUZ DA CONCEIÇÃO

2º TRIMESTRE

EXERCÍCIO:

2019

DISCRIMINAÇÃO DA DESPESAS						DOTAÇÃO		DESPESA ATÉ O TRIMESTRE		
FUNÇÃO	SUBFUNÇÃO	FONTE	APLICAÇÃO	NOME APLIC	CATEGORIA	INICIAL	ATUALIZADA	EMPENHADA	LIQUIDADADA	PAGA
12	306	1	1100000	Geral	319011	73.200,00	73.200,00	33.844,54	33.844,54	33.844,54
12	306	1	1100000	Geral	319013	24.000,00	24.000,00	9.903,03	9.903,03	7.580,57
12	306	1	1100000	Geral	319094	100,00	100,00	0,00	0,00	0,00
12	306	1	1100000	Geral	339030	420.000,00	419.474,00	140.677,79	139.446,99	92.837,52
12	306	2	2000003	Merenda Escolar Estadual	339030	61.300,00	61.300,00	39.815,63	25.299,08	16.365,62
12	306	5	2000004	PNAE - Programa Nacional de Alimentação Escc	339030	91.050,00	91.050,00	34.629,98	26.536,33	14.353,29
12	306	1	1100000	Geral	339036	100,00	626,00	626,00	0,00	0,00
12	306	1	1100000	Geral	339039	1.200,00	1.200,00	600,00	0,00	0,00
12	306	1	1100000	Geral	339046	24.600,00	24.600,00	11.324,01	11.324,01	11.324,01
12	306	1	1100000	Geral	449052	2.000,00	2.000,00	0,00	0,00	0,00
12	361	1	2200000	Ensino Fundamental - Geral	319011	318.000,00	318.000,00	144.053,26	144.053,26	144.053,26
12	361	1	2200000	Ensino Fundamental - Geral	319013	102.000,00	102.000,00	40.613,10	40.613,10	31.762,68
12	361	1	2200000	Ensino Fundamental - Geral	319094	200,00	200,00	0,00	0,00	0,00
12	361	1	2200000	Ensino Fundamental - Geral	339030	60.000,00	60.000,00	59.446,69	30.766,34	30.766,34
12	361	5	2200006	Transferência do Salário Educação	339030	169.200,00	204.051,00	204.051,00	72.933,25	61.281,25
12	361	1	2200000	Ensino Fundamental - Geral	339036	14.400,00	24.185,00	24.185,00	10.170,00	8.475,00
12	361	1	2200000	Ensino Fundamental - Geral	339039	36.000,00	36.215,00	20.632,51	20.632,51	20.632,51
12	361	5	2200006	Transferência do Salário Educação	339039	191.610,00	156.759,00	153.591,95	100.762,30	90.703,05
12	361	1	2200000	Ensino Fundamental - Geral	339046	336.000,00	326.000,00	157.982,58	157.982,58	157.982,58
12	361	1	2200000	Ensino Fundamental - Geral	449052	5.000,00	5.000,00	4.990,00	4.990,00	4.990,00
12	361	2	2610000	Educação Fundeb - Magistério	319011	1.106.000,00	1.106.000,00	478.408,39	478.408,39	478.408,39
12	361	2	2610000	Educação Fundeb - Magistério	319013	360.000,00	360.000,00	139.393,63	139.393,63	108.209,49
12	361	2	2620000	Educação Fundeb - Outros	319094	100,00	100,00	0,00	0,00	0,00
12	361	2	2620000	Educação Fundeb - Outros	339030	2.400,00	2.400,00	0,00	0,00	0,00
12	361	2	2620000	Educação Fundeb - Outros	339039	6.000,00	5.235,90	5.235,90	707,69	707,69
12	361	2	2620000	Educação Fundeb - Outros	449052	1.000,00	1.764,10	1.764,10	1.764,10	1.764,10
12	365	1	2130000	Educação Infantil - Pré-escola	319011	23.700,00	23.700,00	10.613,53	10.613,53	10.613,53
12	365	1	2130000	Educação Infantil - Pré-escola	319013	8.400,00	8.400,00	3.087,32	3.087,32	2.413,52
12	365	1	2130000	Educação Infantil - Pré-escola	319094	100,00	100,00	0,00	0,00	0,00
12	365	1	2130000	Educação Infantil - Pré-escola	339036	5.000,00	5.000,00	4.998,33	2.628,33	2.628,33
12	365	1	2130000	Educação Infantil - Pré-escola	339039	6.000,00	6.000,00	700,00	700,00	700,00
12	365	1	2130000	Educação Infantil - Pré-escola	449052	0,00	0,00	0,00	0,00	0,00
12	365	2	2720000	Educação - Fundeb - Magistério - Pré-escola	319011	484.500,00	484.500,00	212.529,52	212.529,52	212.529,52
12	365	2	2720000	Educação - Fundeb - Magistério - Pré-escola	319013	150.000,00	150.000,00	61.941,05	61.941,05	48.479,33
12	365	2	2740000	Educação - Fundeb - Outros - Pré-escola	319094	100,00	100,00	0,00	0,00	0,00
12	365	2	2740000	Educação - Fundeb - Outros - Pré-escola	339030	12.000,00	12.000,00	11.043,05	10.857,85	10.411,45
12	365	2	2740000	Educação - Fundeb - Outros - Pré-escola	339039	1.000,00	500,00	0,00	0,00	0,00
12	365	2	2740000	Educação - Fundeb - Outros - Pré-escola	449052	1.000,00	1.500,00	1.398,00	1.398,00	400,00
12	365	1	2120000	Educação Infantil - Creche	319011	384.000,00	384.000,00	180.620,18	180.620,18	180.620,18
12	365	1	2120000	Educação Infantil - Creche	319013	120.000,00	115.250,00	52.999,29	52.999,29	40.727,76
12	365	1	2120000	Educação Infantil - Creche	319094	700,00	1.200,00	1.059,21	1.059,21	1.059,21
12	365	1	2120000	Educação Infantil - Creche	339030	52.300,00	60.318,90	60.256,42	34.348,07	32.638,07
12	365	1	2120000	Educação Infantil - Creche	339036	0,00	0,00	0,00	0,00	0,00


12	365	1	2120000	Educação Infantil - Creche	339039	14.400,00	10.631,10	5.914,10	2.749,23	2.749,23	
12	365	1	2120000	Educação Infantil - Creche	339046	150.000,00	150.000,00	78.060,22	78.060,22	78.060,22	
12	365	1	2120000	Educação Infantil - Creche	449052	1.000,00	1.000,00	1.000,00	1.000,00	1.000,00	
12	365	2	2710000	Educação - Fundeb - Magistério - Creche	319011	300.000,00	300.000,00	122.991,24	122.991,24	122.991,24	
12	365	2	2710000	Educação - Fundeb - Magistério - Creche	319013	90.000,00	90.000,00	35.577,62	35.577,62	28.134,58	
12	365	2	2710000	Educação - Fundeb - Magistério - Creche	319094	100,00	100,00	0,00	0,00	0,00	
12	365	2	2730000	Educação - Fundeb - Outros - Creche	339030	12.000,00	12.000,00	11.941,00	7.156,00	7.156,00	
12	365	2	2730000	Educação - Fundeb - Outros - Creche	339039	6.000,00	6.000,00	5.414,10	650,00	650,00	
12	365	2	2730000	Educação - Fundeb - Outros - Creche	449052	0,00	0,00	0,00	0,00	0,00	
12	367	1	2200000	Ensino Fundamental - Geral	335043	37.800,00	37.800,00	37.800,00	6.300,00	6.300,00	
12	361	1	2200000	Ensino Fundamental - Geral	319011	360.000,00	360.000,00	163.543,94	163.543,94	163.543,94	
12	361	1	2200000	Ensino Fundamental - Geral	319013	120.000,00	120.000,00	48.812,80	48.812,80	38.379,21	
12	361	1	2200000	Ensino Fundamental - Geral	319094	100,00	100,00	0,00	0,00	0,00	
12	361	1	2200000	Ensino Fundamental - Geral	339030	72.000,00	72.000,00	53.235,51	53.092,71	51.014,01	
12	361	2	2200008	Transporte de Alunos	339030	120.000,00	120.000,00	71.537,41	47.137,41	42.915,73	
12	361	5	2200007	PNATE - Prog. Nacional de Transp. Escolar	339030	35.500,00	35.500,00	35.200,00	17.500,00	17.500,00	
12	361	1	2200000	Ensino Fundamental - Geral	339036	6.600,00	6.600,00	565,00	565,00	565,00	
12	361	2	2200008	Transporte de Alunos	339036	60.000,00	60.000,00	23.993,48	10.847,69	9.906,19	
12	361	1	2200000	Ensino Fundamental - Geral	339039	24.000,00	24.000,00	20.137,99	20.137,99	17.863,83	
12	361	2	2200008	Transporte de Alunos	339039	42.100,00	42.100,00	35.265,00	35.265,00	35.265,00	
12	361	1	2200000	Ensino Fundamental - Geral	339046	67.800,00	67.800,00	29.643,77	29.643,77	29.643,77	
12	361	1	2200000	Ensino Fundamental - Geral	449052	0,00	0,00	0,00	0,00	0,00	
12	306	95	2000004	PNAE - Programa Nacional de Alimentação Escolar	339030	0,00	7.162,90	6.901,00	6.901,00	1.847,90	
12	306	92	2000003	Merenda Escolar Estadual	339093	0,00	44,06	44,06	44,06	44,06	
12	361	91	2200000	Ensino Fundamental - Geral	339030	0,00	44.498,96	1.215,30	1.215,30	1.215,30	
12	361	95	1100000	Geral	339030	0,00	0,00	0,00	0,00	0,00	
12	361	95	2200050	Onibus/Caminhao da Escola	339093	0,00	311,15	0,00	0,00	0,00	
12	361	95	2200007	PNATE - Prog. Nacional de Transp. Escolar	339030	0,00	163,53	84,14	84,14	84,14	
12	361	95	2200006	Transferência do Salário Educação	339030	0,00	69.428,82	28.392,27	25.470,09	13.224,79	
TOTAL GERAL DAS DESPESAS DO ENSINO							6.173.660,00	6.295.269,42	3.124.284,94	2.737.058,69	2.529.316,93

DESPESAS SUBFUNÇÃO 306 - ALIMENTAÇÃO E NUTRIÇÃO								278.366,04	253.299,04	178.197,51
---	--	--	--	--	--	--	--	------------	------------	------------

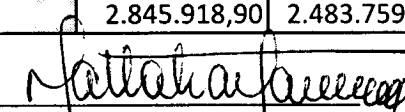
TOTAL GERAL DAS DESPESAS DO ENSINO EXCLUINDO ALIMENTAÇÃO								2.845.918,90	2.483.759,65	2.351.119,42
--	--	--	--	--	--	--	--	--------------	--------------	--------------



PATRICIA CAPODIFOGLIO LANDGRAF
PREFEITA MUNICIPAL



JOSÉ CRUZ DOURADO
CONTADOR
CRC 1sp077643



NATHALIA NARESSI
RESPONSÁVEL PELA EDUCAÇÃO

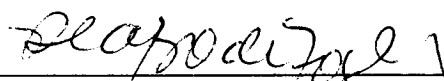
DEMONSTRATIVOS DO ENSINO - QUADRO 4 - DEMONSTRAÇÃO FINANCEIRA DA EDUCAÇÃO

MUNICÍPIO:

SANTA CRUZ DA CONCEIÇÃO - 2º Trimestre

2019

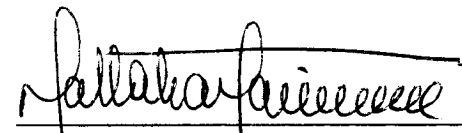
DOMICÍLIO BANCÁRIO				SALDO DO EXERC. ANTERIOR	SALDO ATUAL
BANCO	AGÊNCIA	CONTA	NOME		
Brasil	SCC	130099_7	Decencial - Educação	44.498,96	43.283,66
Brasil	SCC	5020_2	Alienações	0,00	0,00
Brasil	SCC	700520_2	Transporte Alunos	0,00	23.108,08
Brasil	SCC	27375_9	Merenda Escolar	44,06	0,00
Brasil	SCC	27345_7	PNAE	7.162,90	134,88
Brasil	SCC	13050_8	QSE	69.428,82	55.054,79
Brasil	SCC	20924_4	FUNDEB	0,00	0,00
Brasil	SCC	6874_8	Conv SEE Creche	0,00	0,00
Brasil	SCC	6363_0	Brasil Carinhoso	0,00	0,00
Brasil	SCC	6177_8	PNATE	163,53	79,39
Brasil	SCC	26652_1	AFM Ensino	0,00	0,00
Brasil	SCC	9001_8	FUNDEB	0,00	229.772,69
Brasil	SCC	7225_7	ONIBUS CAMINHO ESCOLA	311,15	311,15
Brasil	SCC	27375_9	Merenda Escolar	0,00	13.750,63
Brasil	SCC	27345_7	PNAE	0,00	43,78
Brasil	SCC	130099_7	Decencial - Educação	0,00	187.119,60
Brasil	SCC	26658_1	ONIBUS CAMINHO ESCOLA	0,00	3,32
Brasil	SCC	13050_8	QSE	0,00	23.231,50
Brasil	SCC	6177_8	PNATE	0,00	15.729,86



PATRICIA CAPODIFOGLIO LANDGRAF
PREFEITA MUNICIPAL



JOSÉ CRUZ DOURADO
CONTADOR
CRC 1sp077643



NATHALIA NARESSI
RESPONSÁVEL PELA EDUCAÇÃO

DEMONSTRATIVOS DO ENSINO - QUADRO 5 - APLICAÇÕES COM RECURSOS DO FUNDEB

MUNICÍPIO:

SANTA CRUZ DA CONCEIÇÃO

PERÍODO: 2º TRIMESTRE

EXERCÍCIO: 2019

RECEITAS

DISCRIMINAÇÃO	PREVISÃO ATUALIZADA	ATÉ O TRIMESTRE
Receitas de Transferências	2.527.400,00	1.246.629,01
Rendimentos de Aplic. Financeiras	4.800,00	3.527,68
TOTAL	2.532.200,00	1.250.156,69

RETENÇÕES AO FUNDEB

PREVISÃO ATUALIZADA	RETIDO ATÉ O TRIMESTRE
2.835.260,00	1.526.177,96

RESULTADO

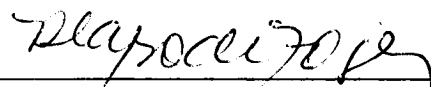
PERDA
-279.548,95

APLICAÇÕES MÍNIMAS OBRIGATÓRIAS


DISCRIMINAÇÃO	S/ PREVISÃO ATUALIZADA	S/ A RECEITA
Magistério (60% das receitas)	1.519.320,00	750.094,01

DESPESAS TOTAIS


DISCRIMINAÇÃO	DOTAÇÃO ATUALIZADA		EMPENHADA ATÉ O TRIMESTRE		LIQUIDADA ATÉ O TRIMESTRE		PAGA ATÉ O TRIMESTRE	
	VALOR	%	VALOR	%	VALOR	%	VALOR	%
Magistério (60% das receitas)	2.490.600,00	98,36%	1.050.841,45	84,06%	1.050.841,45	84,06%	998.752,55	79,89%
(-) Desp. Aposentadoria (319001)	0,00	0,00%	0,00	0,00%	0,00	0,00%	0,00	0,00%
(-) Desp. Pensões (319003)	0,00	0,00%	0,00	0,00%	0,00	0,00%	0,00	0,00%
Desp. Líquidas - Magistério	2.490.600,00	98,36%	1.050.841,45	84,06%	1.050.841,45	84,06%	998.752,55	79,89%
Outras Despesas	41.600,00	1,64%	36.796,15	2,94%	22.533,64	1,80%	21.089,24	1,69%
(-) Desp. Aposentadoria (319001)	0,00	0,00%	0,00	0,00%	0,00	0,00%	0,00	0,00%
(-) Desp. Pensões (319003)	0,00	0,00%	0,00	0,00%	0,00	0,00%	0,00	0,00%
Desp. Líquidas - Outras	41.600,00	1,64%	36.796,15	2,94%	22.533,64	1,80%	21.089,24	1,69%
TOTAL DESPESAS LÍQUIDAS	2.532.200,00	100,00%	1.087.637,60	87,00%	1.073.375,09	85,86%	1.019.841,79	81,58%



PATRICIA CAPODIFOGLIO LANDGRAF
PREFEITA MUNICIPAL



JOSE CRUZ DOURADO
CONTADOR
CRC 1sp077643



NATHALIA NARESSI
RESPONSÁVEL PELA EDUCAÇÃO

DEMONSTRATIVOS DO ENSINO - QUADRO 6 - APLICAÇÕES COM RECURSOS PRÓPRIOS - EDUCAÇÃO INFANTIL E ENSINO FUNDAMENTAL

MUNICÍPIO:

SANTA CRUZ DA CONCEIÇÃO

PERÍODO: 2º TRIMESTRE

EXERCÍCIO: 2019


RECEITAS DE IMPOSTOS			APLICAÇÕES MÍNIMAS CONSTITUCIONAIS	
DISCRIMINAÇÃO	PREVISÃO ATUALIZADA PARA O EXERCÍCIO	ARRECADADO ATÉ O TRIMESTRE	PARA O EXERCÍCIO	ATÉ O TRIMESTRE
PRÓPRIOS	11.751.502,41	6.707.586,43	4.636.575,60	2.469.588,03
TRANSFERÊNCIAS DA UNIÃO	891.700,00	3.333,35		
TRANSFERÊNCIAS DO ESTADO	5.903.100,00	3.167.432,32		
TOTAL	18.546.302,41	9.878.352,10		
RETENÇÕES AO FUNDEB	2.835.260,00	1.526.177,96		
RECEITAS LÍQUIDAS - TOTAL	15.711.042,41	8.352.174,14		


DESPESAS TOTAIS								
DISCRIMINAÇÃO	DOTAÇÃO ATUALIZADA PARA O EXERCÍCIO		DESPA EMPENHADA ATÉ O TRIMESTRE		DESPA LIQUIDADADA ATÉ O TRIMESTRE		DESPA PAGA ATÉ O TRIMESTRE	
	VALOR	%	VALOR	%	VALOR	%	VALOR	%
ENSINO FUNDAMENTAL	1.603.100,00	8,64%	825.041,33	8,35%	748.333,18	7,58%	722.327,51	7,31%
EDUCAÇÃO INFANTIL	722.400,00	3,90%	379.909,42	3,85%	350.836,20	3,55%	336.854,67	3,41%
RETENÇÕES AO FUNDEB	2.835.260,00	15,29%	1.526.177,96	15,45%	1.526.177,96	15,45%	1.526.177,96	15,45%
TOTAL	5.160.760,00	27,83%	2.731.128,71	27,65%	2.625.347,34	26,58%	2.585.360,14	26,17%

DEDUÇÕES							
DISCRIMINAÇÃO	VALOR	%	VALOR	%	VALOR	%	%
(-) Ganhos de Aplicações Financeiras - Ensino Fundamental	2.967,87	0,03%	2.967,87	0,03%	2.967,87	0,03%	0,03%
(-) Ganhos de Aplicações Financeiras - Educação Infantil	0,00	0,00%	0,00	0,00%	0,00	0,00%	0,00%
FUNDEB RETIDO E NÃO APLICADO NO RETORNO	158.991,41	1,61%	173.253,92	1,61%	226.787,22	1,61%	1,61%
TOTAL	161.959,28	1,64%	176.221,79	1,64%	229.755,09	1,64%	1,64%

DESPESAS LIQUIDAS							
DISCRIMINAÇÃO	DESPA EMPENHADA ATÉ O TRIMESTRE		DESPA LIQUIDADADA ATÉ O TRIMESTRE		DESPA PAGA ATÉ O TRIMESTRE		
	VALOR	%	VALOR	%	VALOR	%	
ENSINO FUNDAMENTAL	822.073,46	8,32%	745.365,31	7,55%	719.359,64	7,28%	
EDUCAÇÃO INFANTIL	379.909,42	3,85%	350.836,20	3,55%	336.854,67	3,41%	
RETENÇÕES AO FUNDEB	1.367.186,55	13,84%	1.352.924,04	13,70%	1.299.390,74	13,15%	
TOTAL	2.569.169,43	26,01%	2.449.125,55	24,79%	2.355.605,05	23,85%	


 PATRICIA CAPODIFOGLIO LANDGRAF
 PREFEITA MUNICIPAL


 JOSÉ CRUZ DOURADO
 CONTADOR
 CRC 1sp077643


 NATHALIA NARESSI
 RESPONSÁVEL PELA EDUCAÇÃO